




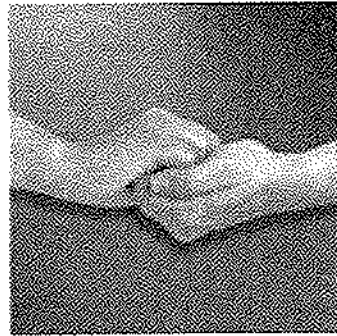




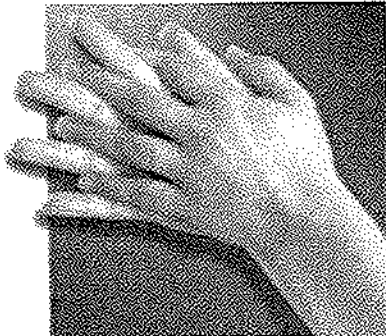
Abbildung zur 5. Aufgabe



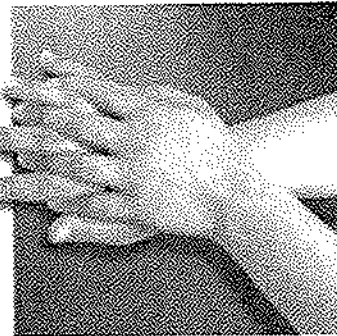
a



d




b



e



c



f

Name, Vorname

# Diese Kopfleiste bitte unbedingt ausfüllen

\_\_\_\_\_

Prüfungsort

\_\_\_\_\_

2001

Prüfl.-Nr.

Berufs-Nr.

\_\_\_\_\_

Kammer

0

Beleg

Anschließend wird der Zahn 38 operativ entfernt.

### Aufgabe 9

Ordnen Sie die abgebildeten Instrumente Ihrem Verwendungszweck zu! (Siehe neben stehende Abbildung!)

Lösen der Gingiva vor einer Zahnextraktion	9. Aufg. 13	4. Aufg. 14
Einbringen eines Streifens	19	
Auskratzen von Granulationsgewebe aus einer Knochenwunde	24	
Bildung des Mukoperiostlappens	30	1. Aufg. 31
Entfernen von scharfen Knochenkanten	9	5. Aufg. 7

Während des schwierigen und lang dauernden Eingriffs kommt es zu einer stärkeren Blutung. Daniels Gesicht ist blass, kalter Schweiß bildet sich auf seiner Stirn und ihm wird schwindlig.

### Aufgabe 10

Welche Maßnahmen müssen ergriffen werden?

1. Puls, Blutdruck, Blutzucker kontrollieren, EKG anlegen und ins Krankenhaus transportieren
2. Patient flach lagern, die Beine hoch legen, Puls und Blutdruck kontrollieren
3. Atemwege frei machen, Mund-zu-Nase beatmen, Zirkulation mittels Herzmassage wieder herstellen
4. beengende Kleidung öffnen, Patienten mit aufrechtem Oberkörper lagern
5. Patient in stabile Seitenlage bringen und Extremitäten kühlen

	10. Aufg. 29	6. Aufg. 30
		2. Aufg. 8
		7. Aufg. 13
	8. Aufg. 22	3. Aufg. 23


Bitte wenden!

Abbildung zu Aufgabe 9

1



2



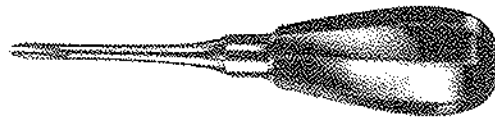
3



4



5



Name, Vorname

# Diese Kopfleiste bitte unbedingt ausfüllen

\_\_\_\_\_

Prüfungsort

\_\_\_\_\_

2001

Prüfl.-Nr.

Berufs-Nr.

\_\_\_\_\_

Kammer

0

Beleg

Nach der Behandlung geben Sie Daniel Verhaltensempfehlungen für die folgenden Stunden.

### Aufgabe 11

Welche Hinweise dazu sind **falsch**?

1. kalte Umschläge
2. Wärmeanwendung mit einer Infrarotlampe
3. erhöhte Lagerung des Kopfes
4. Sport treiben
5. nicht essen, solange die Anästhesie wirkt
6. nicht rauchen

11. Aufg.	<input type="checkbox"/>	9. Aufg.	<input type="checkbox"/>	4. Aufg.	<input type="checkbox"/>
5		12	13	14	

Daniel erhält ein Rezept für ein Antiphlogistikum.

### Aufgabe 12

Ordnen Sie zu!

1. Sedativum
2. Hämostyptikum
3. Antiseptikum
4. Analgetikum
5. Antibiotikum
6. Antiphlogistikum

Schmerzmittel	12. Aufg.	<input type="checkbox"/>	5. Aufg.	<input type="checkbox"/>	1. Aufg.	<input type="checkbox"/>
Mittel gegen Bakterien	5	6	7	8		
Beruhigungsmittel	10					
entzündungshemmendes Mittel	15					
blutstillendes Mittel	20	19. Aufg.	<input type="checkbox"/>	6. Aufg.	<input type="checkbox"/>	
Mittel gegen Wundinfektion	28	29	30			
	35					

Dr. Meier bittet Susanne, ein Rezept für Daniel vorzubereiten.

### Aufgabe 13

Welche Angaben darf das Rezept **nicht** enthalten?

1. Name des Patienten
2. Geburtsdatum
3. Beruf
4. Versichertennummer
5. Krankenkasse
6. Diagnose

13. Aufg.	<input type="checkbox"/>	7. Aufg.	<input type="checkbox"/>	2. Aufg.	<input type="checkbox"/>
12		13		8	
18					
		8. Aufg.	<input type="checkbox"/>	3. Aufg.	<input type="checkbox"/>
		22		23	

Bitte wenden!





Name, Vorname

# Diese Kopfleiste bitte unbedingt ausfüllen

Prüfungsort

Prüfl.-Nr.

Berufs-Nr.

Kammer

Beleg

Vor der nächsten Behandlung müssen Sie den gesamten Behandlungsbereich reinigen und desinfizieren, damit keine Infektionserreger von Patient zu Patient übertragen werden.

### Aufgabe 18

Ordnen Sie folgende Begriffe den Erklärungen zu!

1. Kontamination
2. Dekontamination
3. Desinfektion
4. Infektion
5. Sterilisation

Verunreinigung von Oberflächen mit Mikroorganismen



18. Aufg.	14. Aufg.	11. Aufg.	9. Aufg.	5. Aufg.
<input type="checkbox"/>	<input type="checkbox"/>	<input type="checkbox"/>	<input type="checkbox"/>	<input type="checkbox"/>
10	11	12	13	14

Eindringen von Mikroorganismen in den Körper



<input type="checkbox"/>	<input type="checkbox"/>	<input type="checkbox"/>	<input type="checkbox"/>	<input type="checkbox"/>
18		19		

Beseitigen von Verunreinigungen



<input type="checkbox"/>	<input type="checkbox"/>	<input type="checkbox"/>	<input type="checkbox"/>	<input type="checkbox"/>
13		24		

Maßnahmen, die eine völlige Keimfreiheit erzeugen



<input type="checkbox"/>	15. Aufg.	<input type="checkbox"/>	<input type="checkbox"/>	1. Aufg.
<input type="checkbox"/>	<input type="checkbox"/>	<input type="checkbox"/>	<input type="checkbox"/>	<input type="checkbox"/>
28	20	30		31

Maßnahmen, die alle Krankheitserreger unschädlich machen



<input type="checkbox"/>	<input type="checkbox"/>	<input type="checkbox"/>	5. Aufg.	<input type="checkbox"/>
4	5	9	7	8

### Aufgabe 19

An welche Stelle wird die konservierend/chirurgische Quartalsabrechnung übermittelt?

1. an die Kassenzahnärztliche Bundesvereinigung
2. an den Zahnärztlichen Bezirksverband
3. an die Krankenkasse
4. an die Bayerische Landes Zahnärztekammer
5. an die Kassenzahnärztliche Vereinigung Bayerns



19. Aufg.	16. Aufg.	<input type="checkbox"/>	10. Aufg.	6. Aufg.
<input type="checkbox"/>	<input type="checkbox"/>	<input type="checkbox"/>	<input type="checkbox"/>	<input type="checkbox"/>
20	19	20	29	30

<input type="checkbox"/>	<input type="checkbox"/>	<input type="checkbox"/>	<input type="checkbox"/>	<input type="checkbox"/>
	34	35		

<input type="checkbox"/>	<input type="checkbox"/>	<input type="checkbox"/>	<input type="checkbox"/>	2. Aufg.
	3	7		8

<input type="checkbox"/>	13. Aufg.	<input type="checkbox"/>	7. Aufg.	<input type="checkbox"/>
	<input type="checkbox"/>	<input type="checkbox"/>	<input type="checkbox"/>	<input type="checkbox"/>
	12	16	13	

17. Aufg.	8. Aufg.	3. Aufg.
<input type="checkbox"/>	<input type="checkbox"/>	<input type="checkbox"/>
21	22	23

Bitte wenden!

Name, Vorname

Diese Kopfleiste bitte unbedingt ausfüllen

Grid for Name and Vorname

Prüfungsort

Grid for Prüfungsort

Prüfl.-Nr. 2001

Kammer

Beleg 0

Praxisfall 2

Die Patientin, Sabine Schmidt (25 Jahre), kommt zur zahnärztlichen Behandlung in die Praxis von Dr. Meier. Nach einer eingehenden Untersuchung und Beratung wird eine Röntgenaufnahme des tief kariösen Zahnes 15 angefertigt. Die Vitalitätsprüfung ist positiv.

Dann wird eine Oberflächen- und Infiltrationsanästhesie durchgeführt, Kofferdam angelegt und das Zahnfleisch zur Präparation verdrängt. Der Zahnarzt legt eine dreiflächige Kunststofffüllung in Adhäsivtechnik nach vorheriger Karies-profunda-Behandlung. Anschließend werden die empfindlichen Zahnhäse an 15 und 14 fluoridiert.

Eine Ursache für die Entstehung von Karies ist Plaque / Biofilm.

Aufgabe 20

Welche Aussage ist falsch?

- 1. Plaque ist ein festhaftender, bakterieller Belag, der sich nur mit der Munddusche entfernen lässt.
2. Plaque ist die Grundlage von Zahnstein.
3. Plaque stellt einen Reizfaktor dar und verursacht Zahnbettentzündungen.
4. Als Stoffwechselprodukte der Plaquebakterien entstehen Säuren.
5. Plaque kann durch Revelatoren angefärbt werden.

Aufgabe 21

Wie kann Karies diagnostiziert werden?

- 1. durch Vitalitätsprüfung
2. durch Perkussion
3. durch Trepanation
4. durch Inspektion
5. durch Röntgenaufnahmen (Bissflügel)
6. durch Palpation

Aufgabe 22

Welche Aussage zur Karies ist falsch?

- 1. White spots können remineralisiert werden.
2. Eine unbehandelte Karies profunda führt in der Regel zu einer Pulpitis.
3. Kariesbakterien besiedeln schon kurz nach der Geburt die Mundhöhle.
4. Bei der Sekundärkaries handelt es sich um eine Karies am Füllungsrand.
5. Im Dentin breitet sich die Karies langsamer aus als im Schmelz.

Aufgabe 23

Das Anlegen von Kofferdam ist sinnvoll

- 1. bei endodontischen Behandlungen.
2. im Rahmen der Parodontitisbehandlung.
3. bei der Politur von Kunststofffüllungen.
4. bei der Entfernung von Zahnstein.
5. bei Einschleifmaßnahmen.

Answer grid with columns for questions and rows for answers, including arrows pointing to specific question numbers.

Bitte wenden!



Name, Vorname

Grid for name entry

Prüfungsort

Grid for exam location entry

Diese Kopfleiste bitte unbedingt ausfüllen

Prüf.-Nr. 2001

Kammer

Beleg 0

Prüf.-Nr.

Berufs-Nr.

Kammer

Beleg

Aufgabe 27

Ordnen Sie den folgenden Aussagen die plastischen Füllungsmaterialien bzw. die Einlagefüllungen/Inlays zu!

plastische Füllungsmaterialien = 1

Einlagefüllungen/Inlays = 2

- längere Haltbarkeit
kürzere Behandlungszeit
kostengünstiger
Aushärtung durch Licht
schwierige Reparaturmöglichkeit

Grid for matching answers with question numbers (1-31) and material types (1-2)

Aufgabe 28

Bringen Sie die Arbeitsschritte beim Legen einer Kompositfüllung in die richtige Reihenfolge!

- schichtweises Einbringen des Komposits und Aushärtung
Anästhesie
Auftragen von Primer und Bonding
Anlegen von Kofferdam
Ausarbeitung und Politur, Okklusionskontrolle
Matrize anlegen
Kavitätenpräparation
Schmelz- und eventuell Dentinätzung

Bitte wenden!





Name, Vorname

Diese Kopfleiste bitte unbedingt ausfüllen

Grid for name and first name

Prüfungsort

Grid for examination location

Prüfl.-Nr. 2001

Prüfl.-Nr.

Berufs-Nr.

Kammer

Kammer

Beleg 0

Beleg

Praxisfall 3

Ein amerikanischer Tourist hat am Wochenende sehr starke Zahnschmerzen und kommt am Sonntag in den zahnärztlichen Notdienst Ihrer Praxis. Der Patient versteht die Fachbegriffe nicht. Sie erklären ihm diese.

Aufgabe 36

Ordnen Sie zu!

- 1. Prognose
2. Diagnose
3. Hepatitis
4. Pulpitis
5. Pus
6. Therapie
7. Parodontitis
8. Gingivitis

Zahnfleischentzündung

7

Behandlung von Erkrankungen

10

Leberentzündung

13

Eiter

16

Erkennen und Benennen einer Krankheit

21

Vorhersage zum Krankheitsverlauf

25

Zahnmarkentzündung

28

Zahnhalteapparatentzündung

29

Nach Beantwortung der Anamnesefragen stellt sich heraus, dass der Patient an Hepatitis B und Bluthochdruck erkrankt ist.

Aufgabe 37

Der Fachbegriff für Bluthochdruck lautet:

- 1. Isotonie
2. Hypotonie
3. Hypertonie
4. Hyperthermie
5. Hyperämie

37 Aufg 5

Bitte wenden!







Name, Vorname

# Diese Kopfleiste bitte unbedingt ausfüllen

\_\_\_\_\_

Prüfungsort

\_\_\_\_\_

\_\_\_\_\_ 2001

Prüf.-Nr.

Berufs-Nr.

\_\_\_\_\_

Kammer

0

Beleg

Drei Tage später kommt der Patient zur Weiterbehandlung.

### Aufgabe 44

Bringen Sie die folgenden Behandlungsschritte einer Gangränbehandlung an Zahn 16 in die richtige Reihenfolge!

_____	44 Aufg	40 Aufg	38 Aufg	36 Aufg
Wurzelkanalaufbereitung	<input type="checkbox"/>	<input type="checkbox"/>	<input type="checkbox"/>	<input type="checkbox"/>
_____	4	5	6	7
Anästhesie (bei Bedarf)	<input type="checkbox"/>	<input type="checkbox"/>	<input type="checkbox"/>	<input type="checkbox"/>
_____	8	9	10	
medikamentöse Einlage	<input type="checkbox"/>	<input type="checkbox"/>	<input type="checkbox"/>	<input type="checkbox"/>
_____	11	12	13	
Reinigung der eröffneten Pulpahöhle und Darstellung der Wurzelkanäleingänge	<input type="checkbox"/>	<input type="checkbox"/>	<input type="checkbox"/>	<input type="checkbox"/>
_____	14	15	16	
Entfernung des fauligen Pulpagewebes	<input type="checkbox"/>	37 Aufg	<input type="checkbox"/>	<input type="checkbox"/>
_____	18	19	20	21
Bestimmung der Länge der Wurzelkanäle mittels Röntgen oder/und elektrometrischer Längenmessung	<input type="checkbox"/>	<input type="checkbox"/>	<input type="checkbox"/>	<input type="checkbox"/>
_____	23	24	25	
			27	28
				29

In der nächsten Sitzung erfolgen die endgültige Aufbereitung der Wurzelkanäle, die Wurzelkanalfüllungen und die Wurzelspitzenresektionen.

### Aufgabe 45

Geben Sie die richtige Reihenfolge der Behandlungsschritte der Wurzelspitzenresektionen an!

_____	45 Aufg	42 Aufg	39 Aufg	
Spülung der Resektionshöhle	<input type="checkbox"/>	<input type="checkbox"/>	<input type="checkbox"/>	
_____	31	32	33	
Abtragen des deckenden Knochens	<input type="checkbox"/>	<input type="checkbox"/>	<input type="checkbox"/>	
_____	34		35	
Bildung des Mukoperiostlappens	<input type="checkbox"/>	<input type="checkbox"/>	<input type="checkbox"/>	
_____	1		2	
Naht	<input type="checkbox"/>	<input type="checkbox"/>	<input type="checkbox"/>	37 Aufg
_____	3		4	5
Anästhesie	<input type="checkbox"/>	43 Aufg	<input type="checkbox"/>	
_____	7	8	9	
Schleimhautschnitt	<input type="checkbox"/>	<input type="checkbox"/>	<input type="checkbox"/>	
_____	10			
Röntgenkontrollaufnahme	<input type="checkbox"/>	<input type="checkbox"/>	<input type="checkbox"/>	
_____	11			
Abtrennen der Wurzelspitzen	<input type="checkbox"/>	<input type="checkbox"/>	<input type="checkbox"/>	
_____	12			

Bitte wenden!



